

Oficinas Destacadas

JULIO

2026

2026

vsre.

All rights reserved © 2022 Valle Simpson Real Estate.

www.vsre.cl

in

Inicio Oficinas Destacadas



Las Condes

Providencia

Vitacura

Santiago



Entre 200 y 400 m²



Entre 400 y 700 m²



Superficie > 700 m²



Oficina Destacada

01




 [Volver a inicio](#)

 Sector Nueva Las Condes

A
Categoría Del Edificio

0,61 +IVA
Precio Canon UF/m²

193 m²



Descripción

Cantidad



Privados Ejecutivos

7



Salas de reunión

1



Open Space

5 Puestos



Kitchenette

1



Baños

6

vsre.



Estacionamientos
4,0 UF +IVA



Metro
Manquehue



Habilitada con
Opción de Mobiliario

Oficina Destacada

02

 Volver a inicio






 Sector
Metro Manquehue

A+
Categoría
Del Edificio

0,55
Precio Canon
UF/m²

205 m²



	Descripción	Cantidad
	Recepción	1
	Privados Ejecutivos	2
	Sala de Reuniones	1
	Open Space	15 Puestos
	Kitchenette	1
	Baños	3



Estacionamientos
3,5 UF






Metro
Manquehue



Habilitada

vsre.



Oficina Destacada

03



Volver a inicio

Sector Manuel Montt

A+
Categoría Del Edificio

0,64 +IVA
Precio Canon UF/m²

208 m²



Descripción

Cantidad



Recepción

1



Privados Ejecutivos

3



Sala de Reuniones

1



Open Space

18 Puestos



Kitchenette + Comedor

1



Baños

3



Estacionamientos
3,5 UF








Metro
Manuel Montt



Habilitada con
Mobiliario

vsre.



Oficina Destacada

04

 [Volver a inicio](#)




 Sector Nueva Las Condes

A
Categoría Del Edificio

0,55
Precio Canon UF/m²

210 m²






Descripción	Cantidad
 Recepción	1
 Privados O Sala de Reuniones	2
 Open Space	20 Puestos
 Kitchenette + Comedor	1
 Baños	3

vsre.


Estacionamientos
4,0 UF


Metro
Manquehue


Habilitada con
Mobiliario



Oficina Destacada

05

 [Volver a inicio](#)



Sector
Parque Arauco

A

Categoría
Del Edificio

0,55 +IVA
Precio Canon
UF/m²

211 m²



< 100 200 300 400 500 600 700 800 900 1.000 >

Descripción

Cantidad



Recepción

1



Privados Ejecutivos

1



Sala de Reuniones

2



Open Space

21 Puestos



Sala TI

1



Coffee Corner

1



Baños

2



Estacionamientos
4,0 UF+IVA






Metro
Manquehue



Habilitada con
Mobiliario

vsre.



Oficina Destacada

06

 Volver a inicio

 Sector
Metro Los Leones

A+
Categoría
Del Edificio

0,48 +IVA
Precio Canon
UF/m²

232 m²



Descripción

Cantidad



Recepción

1



Privados Ejecutivos

3



Sala de Reuniones

2



Open Space

30 Puestos



Kitchenette

1



Baños

4



Estacionamientos
3,5 UF+IVA






Metro
Los Leones



Habilitada con
Opción de Mobiliario

vsre.



Oficina Destacada

07

 Volver a inicio



Sector
Metro Alcántara

A

Categoría
Del Edificio

0,60

Precio Canon
UF/m²

254 m²



< 100 200 300 400 500 600 700 800 900 1.000 >

Descripción

Cantidad



Privados o Salas de Reunión

2



Sala de Directorio

1



Open Space

24 Puestos





Kitchenette

1



Baños

3



vsre.



Estacionamientos
4,0 UF+IVA



Metro
Alcántara



Habilitada

Oficina Destacada

08

 Volver a inicio



Sector
La Dehesa

A

Categoría
Del Edificio

0,33

Precio Canon
UF/m²

256 m²



< 100 200 300 400 500 600 700 800 900 1.000 >

Descripción

Cantidad



Recepción

1



Privados Ejecutivos

2



Sala de Reunión

1



Open Space

15 Puestos






Kitchenette + Comedor

1



Baños

3



vsre.



Estacionamientos
3,0 UF+IVA



Habilitada

Oficina Destacada

09

 Volver a inicio

 Sector
Metro El Golf

A
Categoría
Del Edificio

0,60
Precio Canon
UF/m²

266 m²



Descripción

Cantidad



Recepción

1



Privados Ejecutivos

8



Sala de Reunión

1



Sala de Directorio

1



Kitchenette

1



Baños

4



Estacionamientos
4,0 UF+IVA






Metro
El Golf



Habilitada

vsre.



Oficina Destacada

10

 Volver a inicio

 Sector Sanhattan

B+
Categoría Del Edificio

0,50 +IVA
Precio Canon UF/m²

274 m²



Descripción

Cantidad



Lounge

1



Privados Ejecutivos

1



Sala de Reunión

2



Phonebooth

1



Meeting Room Abiertas

2



Kitchenette

1



Baños

4



Estacionamientos
4,0 UF+IVA






Metro
Tobalaba



Habilitada con
Opción de Mobiliario

vsre.



Oficina Destacada

11

 Volver a inicio



Sector
Vitacura-Vespucio






B+
Categoría
Del Edificio

0,50
Precio Canon
UF/m²

281 m²



< 100 200 300 400 500 600 700 800 900 1.000 >

	Descripción	Cantidad
	Privados Ejecutivos	2
	Sala de Reuniones	2
	Open Space	45 Puestos
	Kitchenette	1
	Baños	4



vsre.



Estacionamientos
3,0 UF



Habilitada

Oficina Destacada

12

 Volver a inicio




 Sector
Metro El Golf




A
Categoría
Del Edificio

0,61
Precio Canon
UF/m²

311 m²



	Descripción	Cantidad
	Planta Libre	1
	Conexión a Kitchenette	1
	Baños	3



vsre.


Estacionamientos
4,0 UF


Metro
El Golf


Habilitada

Oficina Destacada

13



Volver a inicio

Sector
Metro El Golf

A+
Categoría
Del Edificio

0,65
Precio Canon
UF/m²

319 m²



Descripción

Cantidad



Privados Ejecutivos

6



Salas de reunión

2



Open Space

12 Puestos



Kitchenette con Comedor

1






Coffee Corner

1



Baños

4



vsre.



Estacionamientos
4,3 UF



Metro
El Golf



Habilitada

Oficina Destacada

14

 Volver a inicio








 Sector Nueva Las Condes

A+
Categoría Del Edificio

0,61 +IVA
Precio Canon UF/m²

331 m²




	Descripción	Cantidad
	Recepción	1
	Privados Ejecutivos	11
	Salas de reunión	2
	Open Space	22 Puestos
	Sala TI	1
	Kitchenette +Coffee Corner	1
	Baños	6

vsre.


Estacionamientos
4,5 UF +IVA


Metro
Manquehue


Habilitada con
Opción de Mobiliario



Oficina Destacada

15


 [Volver a inicio](#)








 Sector
Metro Tobalaba



A+
Categoría
Del Edificio

0,68 +IVA
Precio Canon
UF/m²

361 m²



Descripción	Cantidad
 Recepción	1
 Privados Ejecutivos	7
 Salas de reunión	3
 Open Space	30 Puestos
 Bodega Interna	3
 Kitchenette con Comedor	1
 Baños	4



vsre.


Estacionamientos
4,5 UF +IVA


Metro
Tobalaba


Habilitada con
Opción de Mobiliario

Oficina Destacada

16



Volver a inicio



Sector
Sanhattan

A+

Categoría
Del Edificio

0,67 +IVA
Precio Canon
UF/m²

361 m²



< 100 200 300 400 500 600 700 800 900 1.000 >

Descripción

Cantidad



Recepción

1



Áreas de Trabajo

6 y 12 Puestos



Salas de reunión

4



Open Meeting Room

1



Phonebooth

2



Sala TI

1



Kitchenette con Comedor

1



Baños

2



Estacionamientos
4,0 UF +IVA



Metro
Tobalaba



Habilitada con
Mobiliario

vsre.



Oficina Destacada 17

 Volver a inicio





 Sector Pedro de Valdivia





A
Categoría Del Edificio

0,46
Precio Canon UF/m²

364 m²



	Descripción	Cantidad
	Salas de reunión	1
	Open Space	40 Puestos aprox.
	Kitchenette	1
	Baños	4



vsre.


Estacionamientos
4,0 UF +IVA


Metro
Pedro de Valdivia


Habilitada

Oficina Destacada

18

 [Volver a inicio](#)

 Sector Sanhattan

B+
Categoría Del Edificio

0,55 +IVA
Precio Canon UF/m²

386 m²



Descripción

Cantidad



Recepción + Lounge

1



Privados Ejecutivos

6



Sala de Reuniones

2



Open Space

12 Puestos



Privados Semi abiertos

6



Kitchenette

1



Baños

4



Estacionamientos
4,0 UF +IVA





Metro
Tobalaba



Habilitada con
Mobiliario

vsre.



Oficina Destacada

19

 [Volver a inicio](#)

 Sector
Parque Arauco

A
Categoría
Del Edificio

0,56 +IVA
Precio Canon
UF/m²

398 m²



Descripción

Cantidad



Recepción

1



Privados Ejecutivos

8



Sala de Reuniones

2



Open Space

29 Puestos



Phonebooth

3



Sala TI

1



Kitchenette + Comedor + Coffee Corner

1



Baños

6



Estacionamientos
4,0 UF +IVA





Metro
Manquehue



Habilitada con
Opción de Mobiliario

vsre.



Oficina Destacada

20

 Volver a inicio

 Sector Nueva Las Condes

A
Categoría Del Edificio

0,57 +IVA
Precio Canon UF/m²

424 m²



Descripción

Cantidad



Recepción

2



Privados Ejecutivos

4



Sala de Reuniones

6



Open Space

48 puestos



Sala TI

1



Coffee Corner

1



Kitchenette

1



Baños

5



Estacionamientos
3,5 UF






Metro
Manquehue



Habilitada con
Opción de Mobiliario

vsre.



Oficina Destacada

21

 Volver a inicio




 Sector
Metro El Golf


A
Categoría
Del Edificio

0,61
Precio Canon
UF/m²

434 m²



	Descripción	Cantidad
	Planta Libre	1
	Conexión a Kitchenette	1
	Baños	4



vsre.



Estacionamientos
4,0 UF



Metro
El Golf



Habilitada

Oficina Destacada

22

 Volver a inicio



 Sector Nueva Las Condes

A
Categoría Del Edificio

0,60 +IVA
Precio Canon UF/m²

435 m²



	Descripción	Cantidad
	Recepción	1
	Privados Ejecutivos	2
	Sala de Reuniones	5
	Open Space	37 Puestos
	Área de Esparcimiento	1
	Sala TI	1
	Kitchenette con comedor	1
	Baños + Ducha	4






Estacionamientos
4,0 UF +IVA



Metro
Manquehue



Habilitada con
Opción de Mobiliario



Oficina Destacada

23

 Volver a inicio









 Sector Sanhattan

A
Categoría Del Edificio

0,57 +IVA
Precio Canon UF/m²

450 m²






	Descripción	Cantidad
	Recepción	1
	Sala de Directorio	1
	Privados Ejecutivos y Gerencial	12 + 1
	Sala de Reuniones	1
	Open Space	1
	Sala TI	1
	Kitchenette con comedor	1
	Baños	4

vsre.


Estacionamientos
4,0 UF +IVA


Metro
Tobalaba


Habilitada con
Mobiliario



Oficina Destacada

24



Volver a inicio

Sector
Metro El Golf

A+
Categoría
Del Edificio

0,55 +IVA
Precio Canon
UF/m²

455 m²



< 100 200 300 400 500 600 700 800 900 1.000 >

Descripción

Cantidad



Privados Ejecutivos

9



Sala de Reuniones

1



Open Space

34 Puestos



Coffee Corner

1





Kitchenette con comedor

1



Baños

4



vsre.



Estacionamientos
4,3 UF +IVA



Metro
El Golf



Habilitada con
Opción de Mobiliario

Oficina Destacada

25

 [Volver a inicio](#)









 **Sector Vitacura**

A
Categoría
Del Edificio

0,60 +IVA
Precio Canon
UF/m²

462 m²



	Descripción	Cantidad
	Recepción	1
	Privados	7
	Sala de Reuniones	3
	Open Space	13 Puestos
	Áreas de Trabajo	6 y 8 Puestos
	Bodega Interna	1
	Sala TI	1
	Kitchenette con comedor	1
	Baños	5






Estacionamientos
4,0 UF +IVA



Habilitada con
Opción de Mobiliario

vsre.



Oficina Destacada

26

 [Volver a inicio](#)







 **Sector Nueva Las Condes**




A+
Categoría Del Edificio

0,65 +IVA
Precio Canon UF/m²

498 m²



	Descripción	Cantidad
	Sala de Directorio	1
	Sala de Reuniones	1
	Open Space	50 Puestos
	Kitchenette	2
	Terraza	1
	Baños	5



vsre.


Estacionamientos
4,0 UF +IVA


Metro
Manquehue


Habilitada

Oficina Destacada

27



Volver a inicio



Sector
Metro El Golf

A+

Categoría
Del Edificio

0,67 +IVA
Precio Canon
UF/m²

515 m²



< 100 200 300 400 500 600 700 800 900 1.000 >

Descripción

Cantidad



Recepción

1



Sala de Reuniones

5



Privados Ejecutivos

7



Open Space

40 Puestos



Kitchenette + Coffee Corner

1



Baños

8



vsre.



Estacionamientos
3,5 UF +IVA



Metro
El Golf



Habilitada

Oficina Destacada

28

 Volver a inicio





 Sector Nueva Las Condes

A+
Categoría Del Edificio

0,63 +IVA
Precio Canon UF/m²

538 m²



Descripción	Cantidad
 Recepción	1
 Sala de Reuniones	6
 Privados Ejecutivos	1
 Open Space	97 Puestos
 Sala TI	1
 Sala Lactancia	1
 Kitchenette + Comedor	1
 Baños	6



vsre.


Estacionamientos
3,5 UF +IVA


Metro
Manquehue


Habilitada con
Opción de Mobiliario

Oficina Destacada

29



Volver a inicio



Sector
Nueva Las Condes

A+

Categoría
Del Edificio

0,55 +IVA

Precio Canon
UF/m²

568 m²



< 100 200 300 400 500 600 700 800 900 1.000 >

Descripción

Cantidad



Recepción

3



Privados

17



Áreas de trabajo

16 Puestos



Sala de Reunión

2



Bodega Interna

2



Kitchenette

1



Baños

6



Estacionamientos
2,5 UF +IVA




Metro
Manquehue



Habilitada con
Mobiliario

vsre.



Oficina Destacada

30

 Volver a inicio

 Sector Pedro de Valdivia

A
Categoría Del Edificio

0,48 +IVA
Precio Canon UF/m²

587 m²



Descripción

Cantidad



Recepción

1



Open Space

73 Puestos



Privados Ejecutivos

7



Sala de Reunión

4



Sala TI

1



Kitchenette + Comedor

1



Baños

8



Estacionamientos
3,5 UF +IVA




Metro
Pedro de Valdivia



Habilitada con
Mobiliario

vsre.



Oficina Destacada

31

 Volver a inicio



Sector
Metro Santa Lucía

A+

Categoría
Del Edificio

0,34 +IVA

Precio Canon
UF/m²

591 m²



< 100 200 300 400 500 600 700 800 900 1.000 >

Descripción

Cantidad



Privados Ejecutivos

6



Sala de Reuniones

3



Open Space

63 Puestos



Phonebooth

4



Sala de Estar

1



Sala TI

1



Bodega Interna

1



Kitchenette con comedor

1



Baños

7



Estacionamientos
4,0 UF +IVA




Metro
Santa Lucía



Habilitada con
Mobiliario

vsre.



Oficina Destacada

32



Volver a inicio



Sector
Sanhattan

A+

Categoría
Del Edificio

0,65 +IVA

Precio Canon
UF/m²

604 m²



< 100 200 300 400 500 600 700 800 900 1.000 >

Descripción

Cantidad



Recepción

1



Privados Ejecutivos

8



Sala de Reuniones

3



Open Space

49 Puestos



Sala TI

1



Kitchenette con comedor

1



Baños

7



Estacionamientos
4,5 UF +IVA




Metro
Tobalaba



Habilitada parcialmente
con Mobiliario

vsre.



Oficina Destacada

33

 Volver a inicio

 Sector
Metro El Golf

B
Categoría
Del Edificio

0,48 +IVA
Precio Canon
UF/m²

614 m²



Descripción

Cantidad



Recepción

1



Privados Ejecutivos

1



Sala de Reuniones

4



Open Space

102 Puestos



Phonebooth

2



Sala TI

1



Kitchenette con comedor

1



Baños

8



Estacionamientos
3,5 UF +IVA







Metro
El Golf



Habilitada con
Opción de Mobiliario

vsre.



Oficina Destacada

34



Volver a inicio



Sector
Nueva Apoquindo

A+

Categoría
Del Edificio

0,62 +IVA

Precio Canon
UF/m²

644 m²



< 100 200 300 400 500 600 700 800 900 1.000 >

Descripción

Cantidad



Recepción

1



Sala de Reuniones

5



Meeting Box

2



Open Space

58 Puestos



Kitchenette

1



Bodega Interna

1



Baños

8



Estacionamientos
3,5 UF +IVA






Metro
Escuela Militar



Habilitada con
Opción de Mobiliario

vsre.



Oficina Destacada

35



Volver a inicio

Sector
Metro Manquehue

A+
Categoría
Del Edificio

0,55 +IVA
Precio Canon
UF/m²

648 m²



Descripción

Cantidad



Recepción

1



Privados Ejecutivos

3



Sala de Reuniones

2



Open Space

45 Puestos



Áreas de Trabajo

21 Puestos



Phonebooth

1





Kitchenette + Comedor

1



Baños

11



vsre.



Estacionamientos
3,5 UF +IVA



Metro
Manquehue



Habilitada con
Mobiliario

Oficina Destacada

36

 Volver a inicio



Sector
Metro La Moneda

A

Categoría
Del Edificio

0,40 +IVA
Precio Canon
UF/m²

650 m²



< 100 200 300 400 500 600 700 800 900 1.000 >

Descripción

Cantidad



Privados Ejecutivos

5



Sala de Reuniones

4



Open Space

1



Kitchenette

1



Baños

4



Estacionamientos
3,5 UF +IVA




Metro
La Moneda



Habilitada

vsre.



Oficina Destacada

37

 Volver a inicio



Sector
Metro Manquehue

A

Categoría
Del Edificio

0,55 +IVA
Precio Canon
UF/m²

651 m²



< 100 200 300 400 500 600 700 800 900 1.000 >

Descripción

Cantidad



Recepción

1



Sala de Reuniones

3



Privados Ejecutivos

10



Áreas de Trabajo

55 Puestos



Kitchenette

2





Coffee Corner

1



Baños

7



vsre.



Estacionamientos
3,5 UF +IVA



Metro
Manquehue



Habilitada con
Opción de Mobiliario

Oficina Destacada

38



Volver a inicio



Sector
Sanhattan

A+

Categoría
Del Edificio

0,65 +IVA

Precio Canon
UF/m²

677m²



< 100 200 300 400 500 600 700 800 900 1.000 >

Descripción

Cantidad



Recepción

1



Sala de Reuniones

1



Privados Ejecutivos

9



Áreas de Trabajo

63 Puestos



Kitchenette + Comedor

1



Bodega Interna

1



Baños

6



vsre.



Estacionamientos
4,0 UF +IVA



Metro
Manquehue



Habilitada parcialmente
amoblada

Oficina Destacada

39



Volver a inicio



Sector
Sanhattan

A

Categoría
Del Edificio

0,45 +IVA
Precio Canon
UF/m²

804 m²



< 100 200 300 400 500 600 700 800 900 1.000 >

Descripción

Cantidad



Privados Ejecutivos

8



Sala de Directorio

1



Sala de Reuniones

4



Área de Trabajo

10 Puestos



Open Space

68 Puestos



Kitchenette con comedor

1



Bodega Interna

1



Baños

5



Estacionamientos
3,0 UF +IVA





Metro
El Golf



Habilitada con
Mobiliario

vsre.



Oficina Destacada

40



Volver a inicio

Sector Pedro de Valdivia

A+
Categoría Del Edificio

0,54 +IVA
Precio Canon UF/m²

854 m²



Descripción	Cantidad
Lobby	1
Privados Ejecutivos	4
Sala de Reuniones	2
Phonebooth	6
Open Space	104 Puestos
Kitchenette + Coffee Corner	1
Sala TI	1
Baños	9

vsre.





Estacionamientos
4,5 UF +IVA



Metro
Pedro de Valdivia



Habilitada



Oficina Destacada

41



Volver a inicio

Sector Sanhattan

A+
Categoría Del Edificio

0,67 +IVA
Precio Canon UF/m²

870 m²



Descripción	Cantidad
Lounge de acceso	1
Privados Ejecutivos	10
Sala de Reuniones	3
Área de Trabajo	10 Puestos
Open Space	48 Puestos
Kitchenette con comedor	1
Sala TI	1
Baños	9

vsre.






Estacionamientos
4,0 UF +IVA



Metro
Tobalaba



Habilitada



Oficina Destacada

42

 [Volver a inicio](#)







 **Sector Nueva Las Condes**






A+
Categoría Del Edificio

0,60 +IVA
Precio Canon UF/m²

877 m²



	Descripción	Cantidad
	Recepción	1
	Open Space	151 Puestos
	Sala de Reuniones	6
	Sala de Directorio	1
	Phonebooth	2
	Kitchenette con comedor	1
	Baños	9



vsre.



Metro Manquehue



Habilitada con Mobiliario

Oficina Destacada

43

 Volver a inicio

 Sector
Metro La Moneda

A
Categoría
Del Edificio

0,36 +IVA
Precio Canon
UF/m²

900 m²



Descripción

Cantidad



Privados Ejecutivos

4



Sala de Reuniones

2



Sala de Directorio

1



Open Space

94 Puestos



Kitchenette

1



Bodega Interna

1



Baños

12



Estacionamientos
3,5 UF +IVA





Metro
La Moneda



Habilitada con
Mobiliario

vsre.



Oficina Destacada

44

 Volver a inicio









 Sector Universidad de Chile


B
Categoría Del Edificio

0,30
Precio Canon UF/m²

931 m²



Descripción	Cantidad
 Recepción 2	2
 Privados Ejecutivos	2
 Sala de Reuniones	7
 Sala de Archivo	4 Puestos
 Sala TI	1
 Open Space	1
 Kitchenette	1
 Baños	3



vsre.


Metro
Universidad de Chile


Habilitada

Oficina Destacada

45

 [Volver a inicio](#)

 **Sector**
Escuela Militar



A
Categoría
Del Edificio

0,60 +IVA
Precio Canon
UF/m²

942 m²



Descripción	Cantidad
 Privados Ejecutivos	26
 Sala de Reuniones	8
 Open Space	54 Puestos
 Sala TI	1
 Kitchenette	1
 Baños	7



vsre.


Estacionamientos
3,5 UF +IVA


Metro
Escuela Militar


Habilitada

Oficina Destacada

46



Volver a inicio



Sector
San Damián

A+

Categoría
Del Edificio

0,42 +IVA
Precio Canon
UF/m²

974 m²



< 100 200 300 400 500 600 700 800 900 1.000 >

Descripción

Cantidad



Recepción

1



Privados Ejecutivos

6



Sala de Directorio

1



Privados Gerenciales

2



Sala de Reuniones

10



Bodega Interna

1



Open Space

55 Puestos



Kitchenette + Comedor

1



Baños

7




Estacionamientos
3,5 UF +IVA



Habilitada con
Mobiliario

vsre.



Oficina Destacada

47

 Volver a inicio



Sector
Metro La Moneda

A

Categoría
Del Edificio

0,40

Precio Canon
UF/m²

1.112 m²



< 100 200 300 400 500 600 700 800 900 1.000 >

Descripción

Cantidad



Privados Ejecutivos

17



Sala de Reuniones

10



Open Space

30 Puestos





Comedor

1



Baños

6



vsre.



Estacionamientos
3,5 UF



Metro
La Moneda



Habilitada con
Opción de Mobiliario

Oficina Destacada

48



Volver a inicio



Sector
Metro Manquehue

A+

Categoría
Del Edificio

0,55 +IVA

Precio Canon
UF/m²

2 Pisos Contiguos **1.296 m²**



< 100 200 300 400 500 600 700 800 900 1.000 >

Descripción

Cantidad



Recepción

2



Privados Ejecutivos

4



Sala de Reuniones

4



Open Space

91 Puestos



Áreas de Trabajo

29 Puestos



Phonebooth

3



Kitchenette + Comedor

1



Baños

22



Estacionamientos
3,5 UF +IVA




Metro
Manquehue



Habilitada con
Mobiliario

vsre.



Oficina Destacada

49



Volver a inicio



Sector
Sanhattan

A+

Categoría
Del Edificio

0,64 +IVA
Precio Canon
UF/m²

1.493 m²



< 100 200 300 400 500 600 700 800 900 1.000 >

Descripción

Cantidad



Recepción

1



Privados Ejecutivos

6



Open Space

+150 Puestos



Sala de reuniones

4



Kitchenette + Comedor

1






Sala TI

1



Baños

14



vsre.



Estacionamientos
4,5 UF +IVA



Metro
Tobalaba



Habilitada y
Amoblada

Oficina Destacada

50

 Volver a inicio



Sector
Metro La Moneda

A

Categoría
Del Edificio

0,36 +IVA
Precio Canon
UF/m²

1.621 m²



< 100 200 300 400 500 600 700 800 900 1.000 >

Descripción

Cantidad



Lounge de acceso - Recepción

1



Privados Ejecutivos

5



Sala de Reuniones

8



Área de Capacitación

1



Open Space

122 Puestos



Kitchenette con comedor

2





Sala de Lactancia

1



Baños

16



vsre.



Estacionamientos
3,0 UF +IVA



Metro
La Moneda



Habilitada

Oficina Destacada

51



Volver a inicio



Sector
Pedro de Valdivia

A+

Categoría
Del Edificio

0,54 +IVA
Precio Canon
UF/m²

1.708 m²



< 100 200 300 400 500 600 700 800 900 1.000 >

Descripción

Cantidad



Lobby

2



Privados Ejecutivos

5



Sala de Reuniones

4



Phonebooth

10



Open Space

220 Puestos



Kitchenette + Coffee Corner

4



Sala TI

2



Baños

18



Estacionamientos
4,5 UF +IVA





Metro
Pedro de Valdivia



Habilitada

vsre.



Oficina Destacada

52



Volver a inicio



Sector
Sanhattan

A+

Categoría
Del Edificio

0,67 +IVA
Precio Canon
UF/m²

2 Pisos Contiguos **1.740 m²**



< 100 200 300 400 500 600 700 800 900 1.000 >

Descripción

Cantidad



Lounge de acceso - Recepción

2



Privados Ejecutivos

14



Sala de Reuniones

7



Área de Trabajo

10 Puestos



Open Space

152 Puestos



Kitchenette con comedor

2



Sala TI

1



Baños

17



Bodegas Internas

2



Estacionamientos
4,0 UF +IVA







Metro
Tobalaba



Habilitada

vsre.



Oficina Destacada

53

 Volver a inicio

 Sector
Metro La Moneda

A
Categoría
Del Edificio

0,40
Precio Canon
UF/m²

1.742 m²






	Descripción	Cantidad
	Privados Ejecutivos	21
	Sala de Reuniones	3
	Open Space	70 Puestos
	Sala TI	1
	Kitchenette	1
	Baños	11

vsre.


Estacionamientos
3,5 UF


Metro
La Moneda


Habilitada con
Opción de Mobiliario



Oficina Destacada

54



Volver a inicio



Sector
Pedro de Valdivia

A+

Categoría
Del Edificio

0,54 +IVA
Precio Canon
UF/m²

3 Pisos **2.562 m²**



< 100 200 300 400 500 600 700 800 900 1.000 >

Descripción

Cantidad



Lobby + Recepción

3



Privados Ejecutivos

5



Sala de Reuniones

7



Sala de Directorio

1



Phonebooth

11



Open Space

296 Puestos



Kitchenette + Comedor + Coffee
Corner

6



Sala TI

3



Baños

27



Estacionamientos
4,5 UF +IVA



Metro
Pedro de Valdivia



Habilitada

vsre.



Oficina Destacada

55

 Volver a inicio



Sector
Metro La Moneda

A

Categoría
Del Edificio

0,36 +IVA
Precio Canon
UF/m²

2 Pisos Contiguos **3.394 m²**



< 100 200 300 400 500 600 700 800 900 1.000 >

Descripción

Cantidad



Lounge de acceso - Recepción

2



Privados Ejecutivos

25



Sala de Reuniones

15



Sala de Directorio

1



Área de Capacitación

2



Open Space

270 Puestos



Kitchenette con comedor

2



Phonebooth

2



Baños

32



Estacionamientos
3,0 UF +IVA






Metro
La Moneda



Habilitada

vsre.



Contacto y Honorarios VSRE.

 Click para contactar por Whatsapp




Nuestros Honorarios

ARRIENDO

2% del monto total del contrato de arriendo 

Con un mínimo equivalente a

1 de un mes de renta 

COMPRA

2% del monto total de la compraventa 

Contacto

+569 9799 4921
+569 7957 4502

Email

ventas@vallesimpson.cl
cbriceno@vallesimpson.cl

Dirección Oficina VSRE.

Badajoz 130, Oficina 401,
Metro Manquehue, Las Condes

Los honorarios por la Gestión de Arriendo ascenderán al 2% del monto total del contrato(o contratos) de arriendo, con un mínimo equivalente a un mes de renta promedio efectivo +IVA, del total de activos que se arrienden, tal como oficinas, locales, estacionamientos, bodegas u otros. Si la gestión de colocación del(los) inmueble(s) derivase en la compraventa de estos, los honorarios ascienden al 2% del monto total de la(s) compraventa(s), + IVA. La información contenida en este documento fue obtenida de fuentes fidedignas, sin embargo es necesario verificar su exactitud por lo que se debe realizar una investigación de la propiedad y confirmar la información.

www.vsre.cl 

Valle Simpson Real Estate